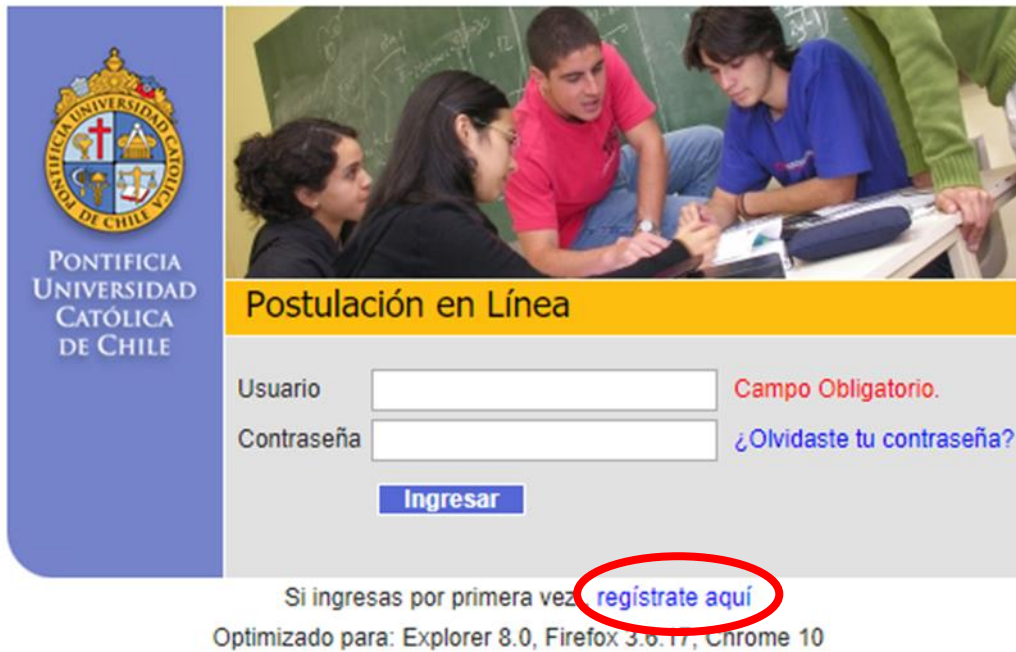


Manual de Postulación

- 1.- Ingresa a la [página web](#) de postulación
- 2.- Haz clic en "[regístrate aquí](#)" para crear tu usuario y contraseña



PONTIFICIA UNIVERSIDAD CATÓLICA DE CHILE

Postulación en Línea

Usuario **Campo Obligatorio.**

Contraseña [¿Olvidaste tu contraseña?](#)

Ingresar

Si ingresas por primera vez [regístrate aquí](#)

Optimizado para: Explorer 8.0, Firefox 3.0.17, Chrome 10

- 3.- Incorpora tu Rut. Si eres extranjero ingresa tu número de pasaporte. Luego presiona "Ingresar"

[Datos Personales](#) | [Usuario y Contraseña](#) | [Envío de E-Mail](#) | [Confirmación de Registro](#) |

Datos del postulante

Tipo Documento RUT Pasaporte

RUT (*)


Ingresar

4- Ingresar tus datos personales. Los campos marcados con asterisco en color rojo son obligatorios. Cuando finalices haz clic en "Siguiente".

[Datos Personales](#) | [Usuario y Contraseña](#) | [Envío de E-Mail](#) | [Confirmación de Registro](#) |

Datos del postulante

Tipo Documento RUT Pasaporte

RUT (*) Fecha nacimiento (*) 

E-Mail (*) Confirma E-Mail (*)

Sexo (*)

Apellido Paterno (*) Estado Civil (*)

Apellido Materno Nacionalidad (*)

Nombres (*) País Origen (*)

Selecciona una alternativa

Dirección

Comuna Ciudad


Región Provincia

Calle

Número Departamento

Villa/Población

Teléfono Teléfono Movil (*)



Ingresar el Texto asociado a la Imagen (*)

[Genera nuevo código](#)

(*) Campo obligatorio

[Limpiar Datos](#) [Siguiente](#)

5- Ingresar tu nombre de usuario y contraseña. Presiona "Siguiente".

[Datos Personales](#) | [Usuario y Contraseña](#) | [Envío de E-Mail](#) | [Confirmación de Registro](#) |

Usuario y contraseña

Nombre Usuario (*) Campo Obligatorio.

Contraseña (*)

Confirmar Contraseña (*)

(*) Campo obligatorio

[Anterior](#) [Limpiar Datos](#) [Siguiente](#)

6-. Se enviará un correo automáticamente a tu dirección de e-mail. Debes ingresar a través de ese link para validar tus credenciales y luego, para finalizar el proceso de inscripción presiona “Ingresa al Sistema”.

| Datos Personales | Usuario y Contraseña | Envío de E-Mail | **Confirmación de Registro** |

Datos del postulante

Tu confirmación se realizó exitosamente.

[Ingresa al sistema](#)

7-. Ingresa tu nombre de usuario y contraseña. Presiona “Ingresar”.



PONTIFICIA
UNIVERSIDAD
CATÓLICA
DE CHILE

Postulación en Línea

Usuario **Campo Obligatorio.**

Contraseña [¿Olvidaste tu contraseña?](#)

[Ingresar](#)

Si ingresas por primera vez , [regístrate aquí](#)

Optimizado para: Explorer 8.0, Firefox 3.6.17, Chrome 10

8-. Aparecerán en pantalla todos los datos ingresados. Sube tu foto y luego presiona “Siguiente”.

9-. Haz clic en “Postgrado”. A continuación, selecciona el programa al cual deseas postular y luego presiona “Siguiente”.

| Datos personales | **Selección de Carrera** | Motivación para postular | Forma de pago | Pago de postulación | Documentación |

Postulación

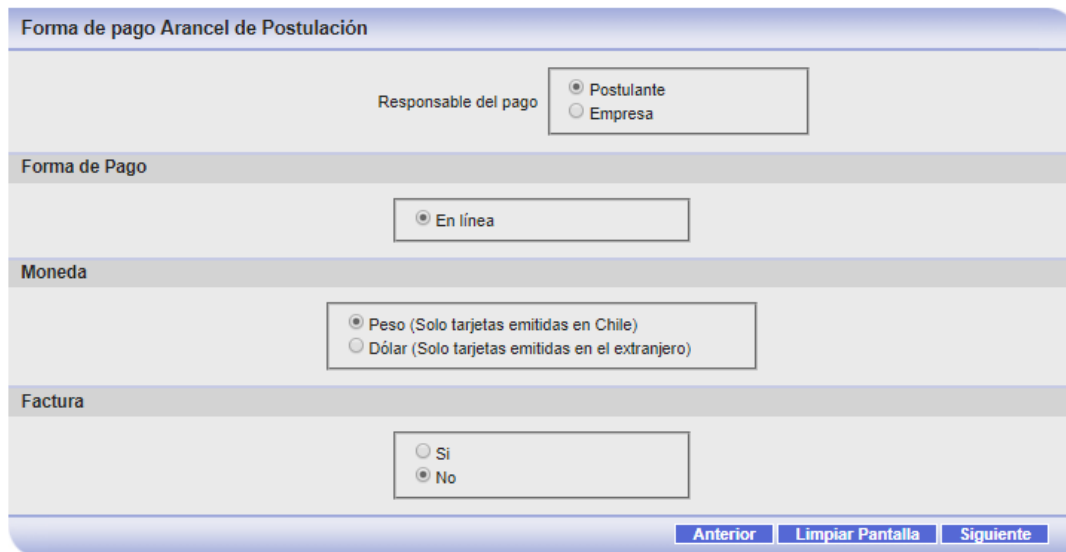
[Pregrado](#) [Postítulo](#) **[Postgrado](#)**

Selecciona la(s) carrera(s) de tu preferencia

- Actuación
- Agronomía E Ingeniería Forestal
- Antropología- Arqueología
- Arquitectura
- Arte
- Astronomía
- Biología
- Biología Marina
- Bioquímica
- Ciencia Política
- College Artes Y Humanidades
- College Ciencias Naturales Y Matematicas
- College Ciencias Sociales
- Construcción Civil
- Derecho
- Diseño
- Enfermería
- Estadística
- Filosofía
- Física
- Fonoaudiología
- Formacion De Periodistas Para Licenciados
- Geografía

[Anterior](#) [Limpiar](#) [Siguiente](#)

10-. Solo para los postulantes de Magister. Selecciona la forma de pago de tu arancel de postulación. Para la última opción, en relación a la emisión de una Factura, si no sabes que escoger selecciona no (se usa para empresas). Para finalizar, presiona “Siguiente”.



Forma de pago Arancel de Postulación

Responsable del pago

Postulante
 Empresa

Forma de Pago

En línea

Moneda

Peso (Solo tarjetas emitidas en Chile)
 Dólar (Solo tarjetas emitidas en el extranjero)

Factura

Si
 No

Anterior Limpiar Pantalla Siguiente

11-. Solo para postulantes de Magister. Selecciona método de pago y una vez que se concrete el pago imprime/guarda una copia. Finalmente presiona “Siguiente”.

| Datos personales | Selección de Carrera | Motivación para postular | Forma de pago | **Pago de postulación** | Documentación |



Pago de postulación

Monto a Pagar : \$58.310

Presione el ícono para realizar el pago

Medio de pago

web pay plus
Red compra

VISA
MasterCard
American Express

Forma de Pago

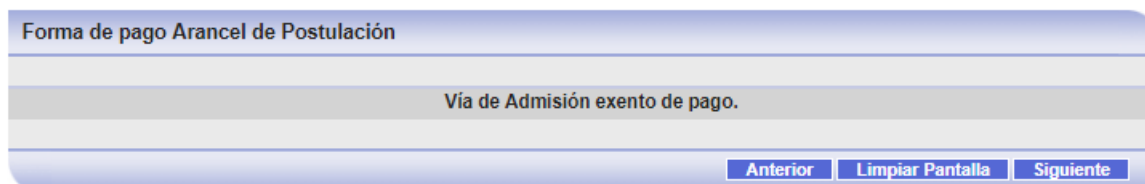
Tarjetas de Credito
Visa, MasterCard, DinersClub, Magna y American Express.
Tarjetas Redcompra
Banco Santander, SantanderBanefe, BBVA, CorpBanca, BCI/TBanc, Falabella, Itau, Chile/Edwards/Citibank, Estado y Bice.

El pago no pudo ser confirmado.

Anterior Siguiente

12-. Solo para postulantes de Doctorado. Te aparecerá este mensaje, que significa que no debes pagar el arancel de postulación. Para avanzar presiona “Siguiente”.

| Datos personales | Selección de Carrera | Motivación para postular | **Forma de pago** | Pago de postulación | Documentación |



Forma de pago Arancel de Postulación

Vía de Admisión exento de pago.


Anterior Limpiar Pantalla Siguiente

13-. Descarga e imprime la “Solicitud de Ingreso a la Universidad”, la cual se elabora de forma automática con los datos que indicaste al momento de crear tus credenciales. Debes firmar el documento.

14-. Te aparecerá este mensaje (el nombre del programa es a modo de ejemplo). Puedes cerrar tu sesión. Tu postulación ha sido enviada.

| Datos personales | Selección de Carrera | Motivación para postular | Forma de pago | Pago de postulación | Documentación |

Postulaciones confirmadas

Vía de admisión	Carreras	Documentación
Postgrado	<ul style="list-style-type: none">• Doctorado en Física	

[Anterior](#) [Nueva Postulación](#)

15-. Si te equivocaste al seleccionar el programa de postgrado y deseas intentar una nueva postulación, escribe a admission@uc.cl indicando tu Rut y argumentando los motivos por los cuales deseas aplicar nuevamente.

16-. Adjunta el comprobante de pago en el formulario de postulación que aparece en la página web de tu programa de interés.